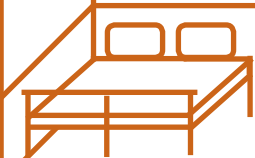
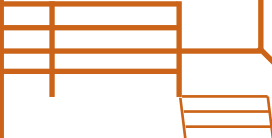


Ein Rauchmelder lässt Sie nicht ersticken!

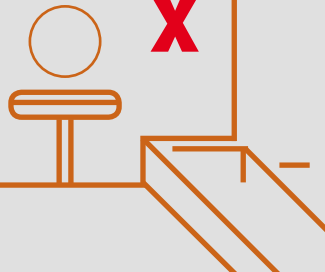
SCHLAFZIMMER



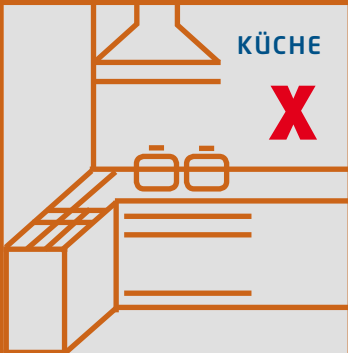
FLUR




BADEZIMMER



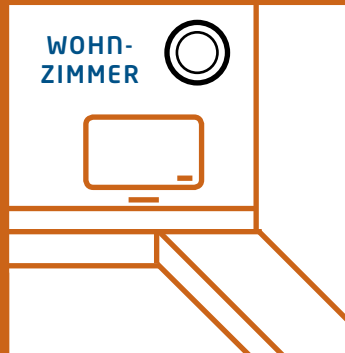
KÜCHE



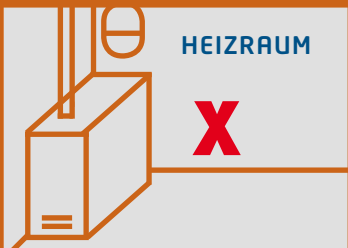
DIELE



WOHN-
ZIMMER




HEIZRAUM



KELLER



GARAGE



NOTWENDIG



EMPFOHLEN



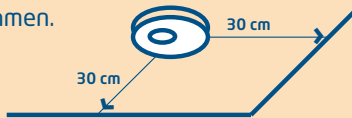
NICHT RATSAM

Rauchmelder

erkennen meistens schneller als Sie
den Rauch eines Brands.

Durch das Warnsignal werden Sie auch geweckt, wenn Sie schlafen.

- Bringen Sie in Ihrer Wohnung optische Rauchmelder an.
- Die Batterien der Geräte können von unterschiedlicher Lebensdauer sein. Bestimmte Rauchmelder sind mit einer nicht ersetzbaren Batterie mit einer Lebensdauer von 10 Jahren ausgestattet.
- Überprüfen Sie, ob auf der Verpackung die Zeichen CE und EN 14604 vermerkt sind.
- Bringen Sie in jedem bewohnten Stockwerk des Hauses einen oder mehrere Rauchmelder in der Diele oder im Treppenhaus an.
- Installieren Sie die Rauchmelder an der Decke auf mindestens 30 cm Abstand von den Wänden. Auf diese Weise können sie den Rauch am schnellsten aufnehmen.



- Testen Sie Ihren Rauchmelder mindestens einmal pro Monat.
- Entfernen Sie regelmäßig (monatlich) den Staub vom Rauchmelder.
- Berücksichtigen Sie stets die in Ihrer Region anwendbaren Rechtsvorschriften.



Um zusätzliche Exemplare dieses Faltblatts zu bestellen, schicken Sie einfach eine E-Mail: infodoc@ibz.fgov.be oder ein Fax: 02 557 35 22.

Diese Broschüre können Sie auch von www.besafe.be herunterladen.

Generaldirektion Sicherheit und Vorbeugung

Waterloolaan 76
1000 Brüssel

T 02 557 33 99
F 02 557 33 67

vps@ibz.fgov.be
www.besafe.be